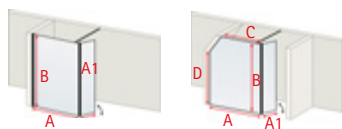
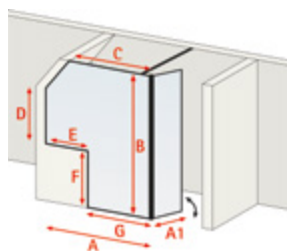


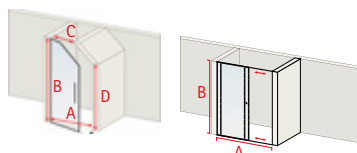
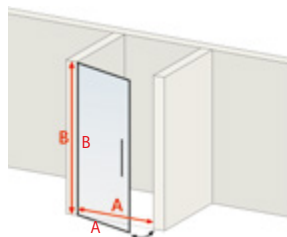
Je recherche

* En cas de découpe en biais ou en angle, merci de fournir un croquis !

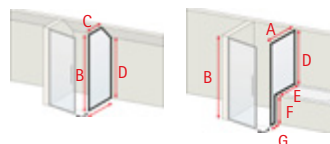
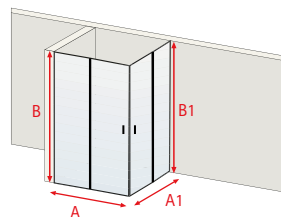
Solution ouverte



Solution en niche



Solution d'angle




Autres


Dimensions réelles de la niche ou du receveur/carrelage fini

A _____ mm B _____ mm C _____ mm E _____ mm
 A1 _____ mm B1 _____ mm D _____ mm F _____ mm G _____ mm

Type de verre




Transparent




Sablé




Anthracite



Miroir



Liane verticale



Decent




Brouillard



Liane horizontale

La pose



Sur carrelage



Sur receveur



Sur socle carrelé

Coloris du profilé (selon la série)



Alu argenté



Blanc



Noir



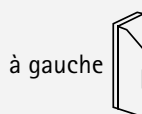
Aspect chromé

Traitement anticalcaire

oui

non

Côté de fixation de la porte / paroi seule



à gauche



à droite

Mon produit

J'ai déjà sélectionné mon produit :

Série _____
 (ex. : MasterClass)

Produit _____
 (Ex. : porte pivotante, pare-baignoire)

No. d'article _____

Mon budget _____

Je n'ai pas encore sélectionné mon produit

Remarques _____

Mes coordonnées

Entreprise _____

Prénom _____

Nom* _____

Téléphone* _____

E-Mail* _____

* En cliquant sur « envoyer », vous pourrez télécharger un croquis ou des photos.